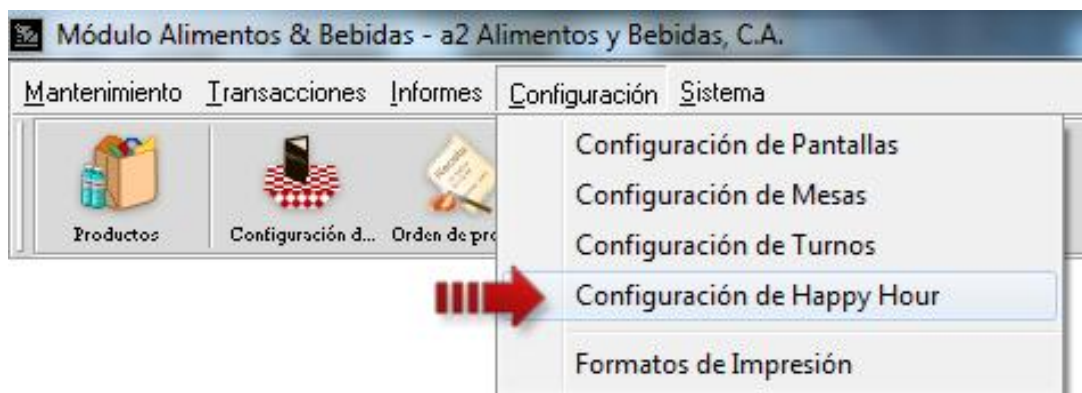


## ALIMENTOS Y BEBIDAS VERSIÓN 2.01

2. **Configuración de Happy Hour:** el Happy Hour es una estrategia de mercadeo que permite a los establecimientos de alimentos y bebidas promocionar sus productos durante lapsos determinados de tiempo a un precio más económico.



Para configurar el Happy Hour debe presionar la opción de menú *Configuración/Configuración de Happy Hour* o a través del acceso rápido de Alt+C luego presione H.

Los pasos para configurar un Happy Hour son los siguientes:

- Complete los campos presentados en la parte superior de la forma.
- Programe los días y horas en la que estará activo el Happy Hour presionando el botón Programación de la barra de herramientas. Por defecto estará activado todos los días de la semana.
- Verifique los días y hora y presione el botón Aceptar.

## ALIMENTOS Y BEBIDAS VERSIÓN 2.01

Configuración de Happy Hour

### Configuración de Happy Hour

Descripción:

Tipo Oferta:   Porcentaje **← 1**

Monto Oferta:

Unidad de Descarga:

Áreas de Mesas:  ...

← 2

Código	Descripción	Precio 1
--------	-------------	----------

#### Programación

Hora

Desde:

Hasta:

Día de Semana

Lunes

Martes

Miércoles

Jueves

Viernes

Sábado

Domingo

**3 →**

- Luego presione el botón Filtrar si desea incluir algunos productos en particular de lo contrario aparecerán en la lista por defectos todos los productos presentes en a2 Alimentos & Bebidas.

**4**

**↓**

## ALIMENTOS Y BEBIDAS VERSIÓN 2.01

En la siguiente pantalla presentada puede seleccionar productos de familias determinadas o algún producto en específico e incluso el tamaño de los mismos (en este ejemplo seleccionamos todas la ensaladas de tamaño regular). También puede incluir sólo productos de la a2 Herramienta Administrativa Configurable tildando la opción Excluir Productos de a2 Alimentos & Bebidas.

**Filtrar**

Familias

Desde: 00012 *aj* ENSALADAS

Hasta: 00012 *aj* ENSALADAS

Tamaños : 00001 *aj* REGULAR

Productos

Desde:  *aj* ...

Hasta:  *aj* ...

Excluir Productos

Departamentos - a2

Desde:  *aj* ...

Hasta:  *aj* ...

Inventario - a2

Desde:  *aj* ...

Hasta:  *aj* ...

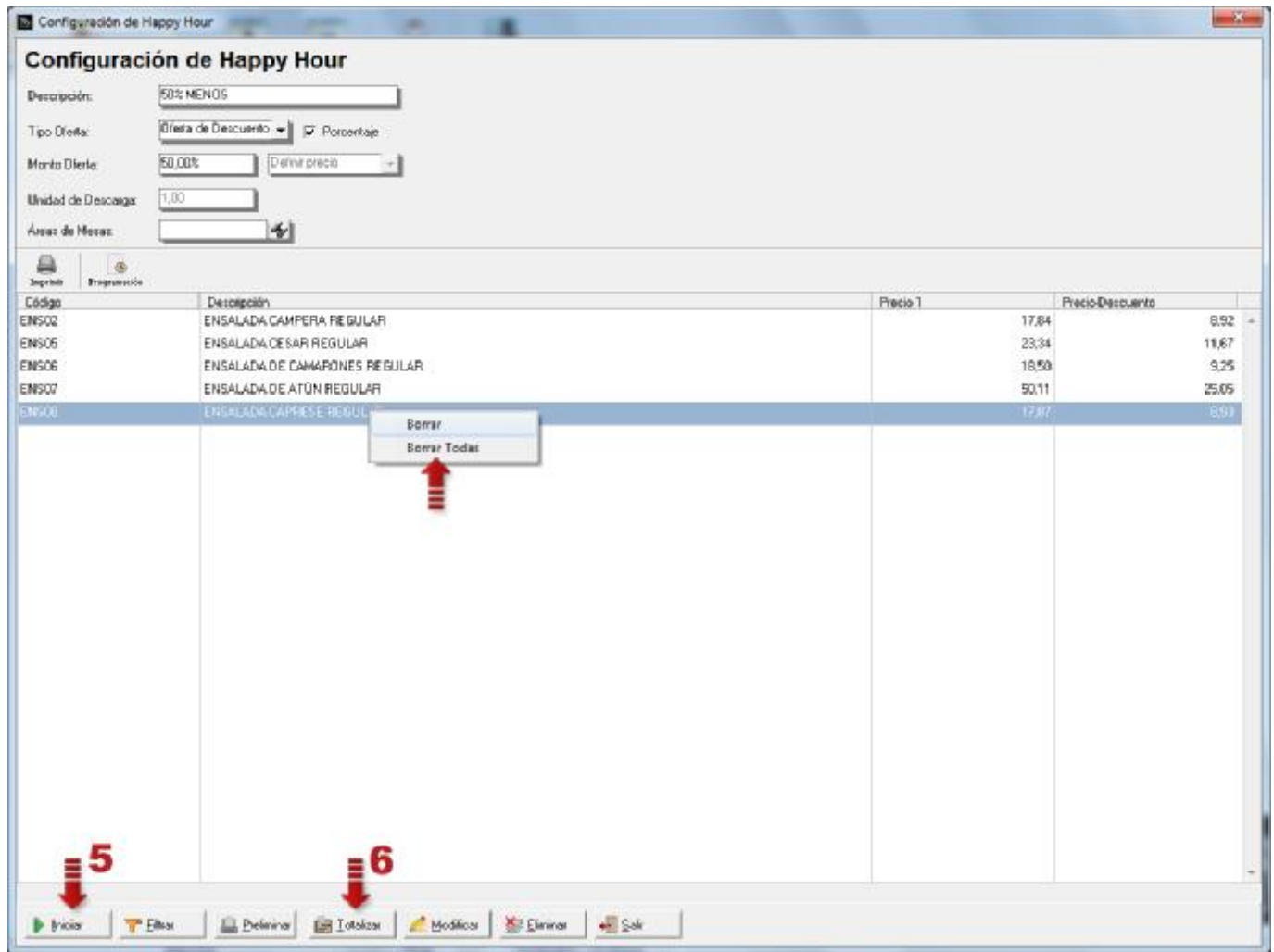
Incluir Presentaciones

De igual manera puede seleccionar productos de Departamentos y Productos específicos de a2 Herramienta Administrativa Configurable con la posibilidad de incluir sus presentaciones.

Para finalizar presione el botón Aceptar.

## ALIMENTOS Y BEBIDAS VERSIÓN 2.01

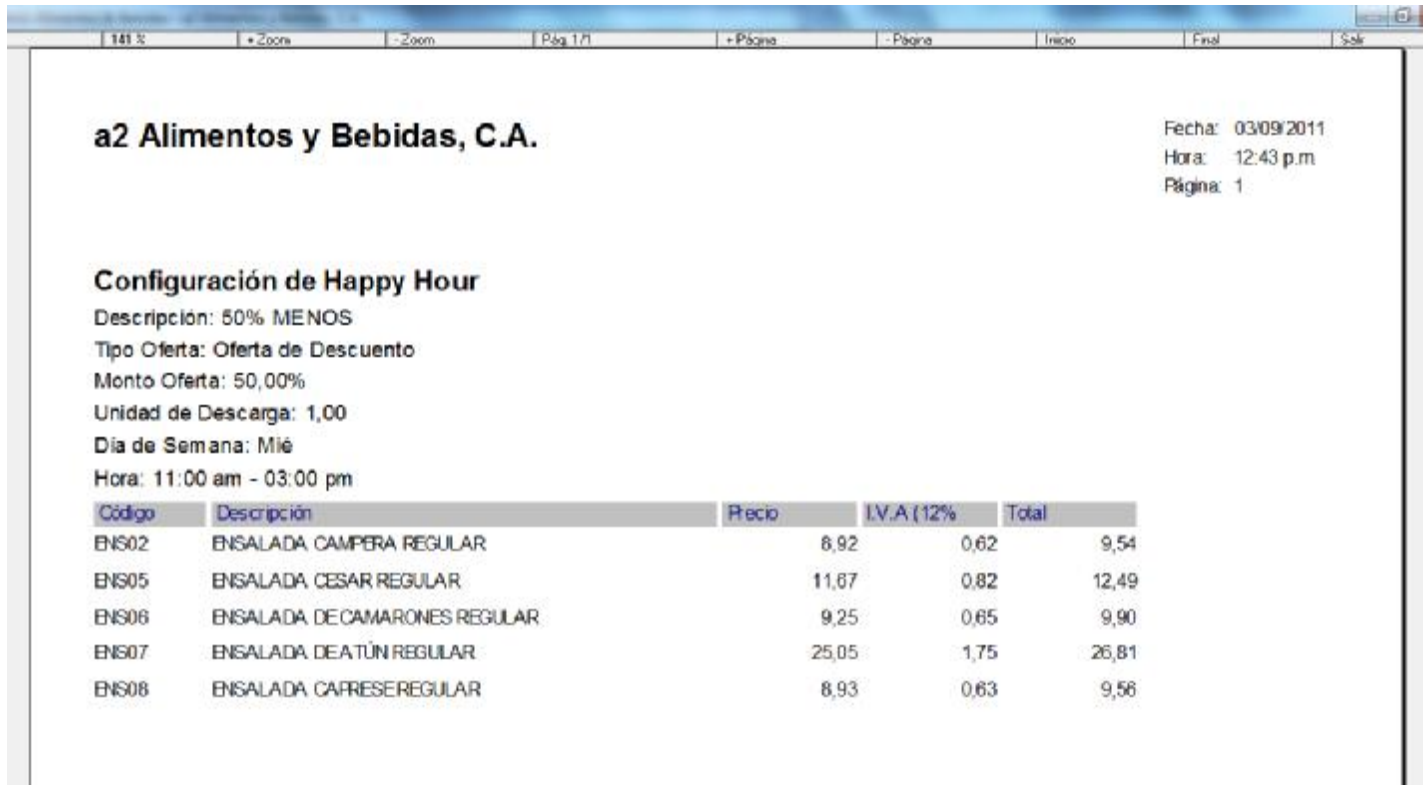
- Presione el botón Iniciar para desplegar y poder visualizar la lista de productos seleccionados. En la tercera columna se mostrará el Precio 1 del producto y en la siguiente columna el nuevo precio con el descuento aplicado. Si desea eliminar algún producto de la lista presione botón derecho del mouse para desplegar las opciones de borrado o presione la tecla Suprimir del teclado para eliminar los ítems seleccionados.



- Finalmente Presione el botón Totalizar para guardar la configuración del Happy Hour.

## ALIMENTOS Y BEBIDAS VERSIÓN 2.01

El botón Preliminar permite visualizar un reporte con la configuración y los productos que integran el Happy Hour con sus nuevos precios e impuestos aplicados.



**a2 Alimentos y Bebidas, C.A.**

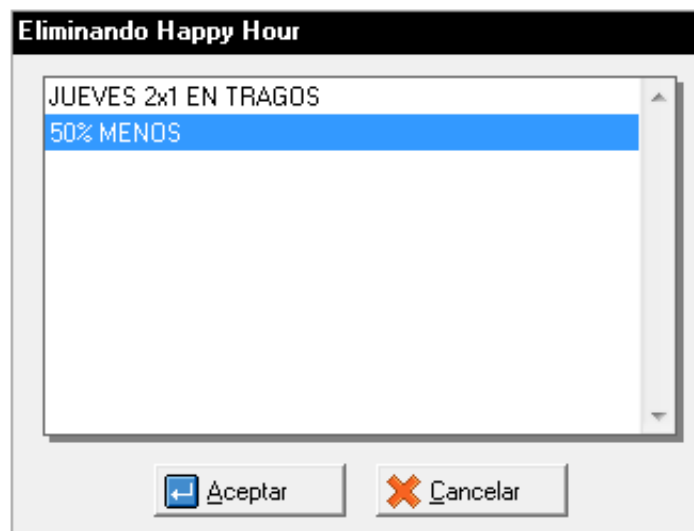
Fecha: 03/09/2011  
Hora: 12:43 p.m.  
Página: 1

**Configuración de Happy Hour**

Descripción: 50% MENOS  
Tipo Oferta: Oferta de Descuento  
Monto Oferta: 50,00%  
Unidad de Descarga: 1,00  
Día de Semana: Mié  
Hora: 11:00 am - 03:00 pm

Código	Descripción	Precio	I.V.A (12%)	Total
ENS02	ENSALADA CAMPERA REGULAR	8,92	0,62	9,54
ENS05	ENSALADA CESAR REGULAR	11,87	0,82	12,49
ENS06	ENSALADA DE CAMARONES REGULAR	9,25	0,65	9,90
ENS07	ENSALADA DE ATÚN REGULAR	25,05	1,75	26,81
ENS08	ENSALADA CARRESE REGULAR	8,93	0,63	9,56

El botón Eliminar despliega un lista con los distintos Happy Hour configurados seleccione el que desea eliminar y presione el botón Aceptar.



## ALIMENTOS Y BEBIDAS VERSIÓN 2.01

El botón Modificar despliega una pantalla donde puede seleccionar el Happy Hour que desea modificar.

### Modificando Happy Hour

Happy Hour: **50% MENOS**

Descripción: 50% MENOS

Tipo Oferta: Oferta de Descuento  Porcentaje

Áreas de Mesas:

**Hora**

Desde: 11:00 a.m.

Hasta: 03:00 p.m.

**Día de Semana**

Lunes

Martes

Miércoles

Jueves

Viernes

Sábado

Domingo

**Seleccione los Productos que desea eliminar...**

- ENSALADA CAMPERA REGULAR
- ENSALADA CESAR REGULAR
- ENSALADA DE CAMARONES REGULAR
- ENSALADA DE ATÚN REGULAR
- ENSALADA CAPRESE REGULAR

## ALIMENTOS Y BEBIDAS VERSIÓN 2.01

Una vez realizada la configuración del Happy Hour en el a2Food debe activarlo en el Módulo de Punto de Venta (a2FoodPos), para ello debe dirigirse a la Configuración de la estación en las opciones de Descuentos y tildar la opción Activar Happy Hour. Tenga en cuenta que al tildar esta opción se desactivan las ofertas de a2 Herramientas Administrativa Configurable si usted tiene activada las Ofertas y Presentaciones.

### Configuración de Estación ?

#### Descuento

<input checked="" type="checkbox"/> Autorizar un descuento total en la transacción	<input checked="" type="checkbox"/> Autorizar un descuento parcial en la transacción
<input type="checkbox"/> Obligar los descuentos en porcentajes	<input type="checkbox"/> Obligar los descuentos parciales en porcentajes
Porcentaje máximo en descuentos globales: <input type="text" value="5%"/>	Porcentaje máximo en descuentos por ítems: <input type="text" value="15%"/>
<input type="checkbox"/> <b>Activar clave para autorizar descuentos por encima del máximo permitido</b>	<input checked="" type="checkbox"/> Activar Ofertas y Presentaciones
	<input checked="" type="checkbox"/> <b>Activar Happy Hour (Desactiva las Ofertas de a2)</b>



#### Clave

Clave de Autorización:

Clave de Configuración:

#### Topes y Montos Máximos

Activar monto tope en ventas

Monto máximo acumulable en ventas:

Monto máximo en retiros:

Atajos Conf. Turnos Básico

General Modo de Venta Políticas Forma de Pago Periféricos Impresión Deshabilitar a2 Salir